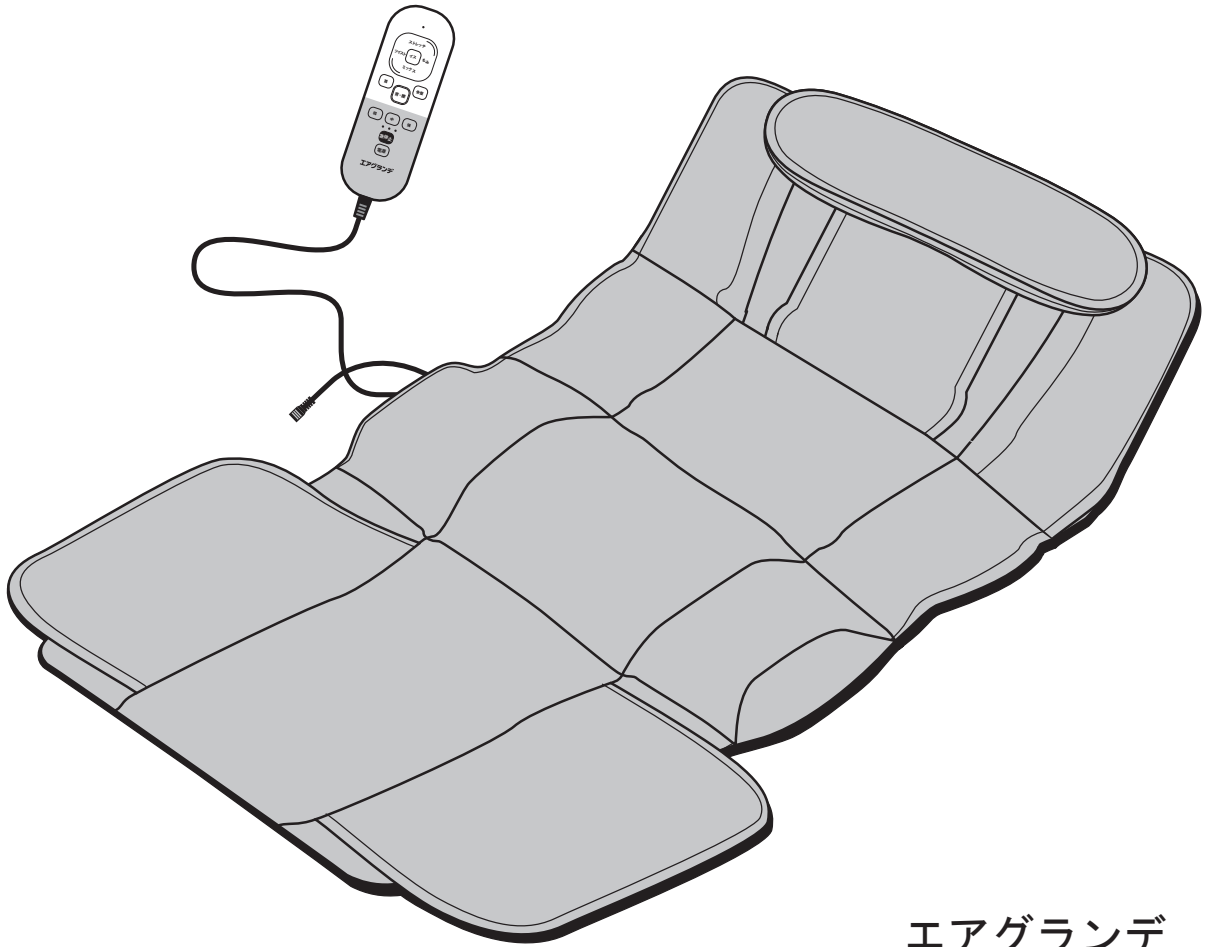


# 取扱説明書

要保存

保証書付

ご使用前にこの取扱説明書を必ずお読みの上、正しく使用してください



## エアグランデ

家庭用エアマッサージ器

(型番 BY22-ME0201)

### ◎もくじ

●安全に使用していただくために ..... P1, 2, 3, 4

●各部の名称 ..... P5

●ご使用前に ..... P6

●使用方法 ..... P6, 7

●使用例 ..... P7

●お手入れ・保管方法 ..... P8

●愛情点検について ..... P8

●補修用性能部品の保有期間 ..... P8

●廃棄について ..... P8

●アフターサービスをお申し付けの前に ..... P9

●使用目的または効果 ..... P9

●動作原理 ..... P9

●アフターサービスについて ..... P10

●仕様 ..... P10

●保証書 ..... 裏表紙

●お客様サービス窓口のご案内 ..... 裏表紙

\* このたびはお買い上げいただきありがとうございました。

\* 本書は、ご使用前に必ずお読みください。

\* 使用方法、使用上の注意等を厳守してご使用ください。

\* お読みになられたあとも、大切に保管してください。

\* ご使用前に、付属品を確認してください。

A Cアダプター ..... 1個

取扱説明書（本書） ..... 1冊

廃棄の際は地球環境を守るため、不法放置はしないでください。また廃棄処分をされる場合は、各自治体の指示に従い処分・廃棄してください。

# エアグランデ

## 安全に使用していただくために

## 必ずお守りください

お使いになる人や、他の人への危害や財産の損害を未然に防止するため、必ずお守りいただく内容を次の要領で説明しています。

■説明内容を守らず、誤った使い方をした時に生じる危険や損害の程度を、下記の表示（絵表示と用語）で区分し、説明しています。



### 警告

誤った使い方をすると「使用者が死亡または重傷を負う可能性が想定される」内容を説明しています。



### 注意

誤った使い方をすると「傷害または財産への損害が発生する可能性が想定される」内容を説明しています。

■お守りいただきたい内容の種類を、次の絵表示（図記号）で区分し、説明しています。（下記は絵表示の例です）



禁止

○記号は、禁止（してはいけないこと）を告げるものです。

図の中や近傍に具体的な禁止内容（左図の場合は“一般的な禁止”）が書かれています。



強制

●記号は、行為を強制（必ずすること）を告げるものです。

図の中や近傍に具体的な指示内容（左図の場合は“一般的な強制”）が書かれています。



### 警告

## 安全に使用していただくために

■次の人は使用しない。

- ・医師からマッサージを禁じられている人  
例：血栓 [そく（塞）栓] 症、重度の動脈リゅう（瘤）、急性静脈リゅう（瘤）  
各種皮膚炎および皮膚感染症（皮下組織の炎症を含む）など
- ・乳幼児や子供



禁止

■お子様に使わせたり、本機のそばや上で遊ばせたり、上に乗らない。  
（乳幼児以外の子供で、保護者又は専門家の監督下で使用する場合を除く。）

- ・けがや事故の原因になります。

■意志表示の出来ない人、または自分で操作できない人は使用しない。

- ・けがや事故の原因になります。

■付属品は本体に付属しているもの以外、または指定されたもの以外を使用しない。

- ・火災や感電、故障の原因になります。

■交流100Vで使用する。また、変圧器を用いて使用しない。

- ・火災や感電、故障の原因になります。

■電源コードが破損している場合は、自分で交換せず、「販売店」、「お客様サービス窓口」に連絡する。

- ・けがや事故の原因になります。



強制

■電源プラグを抜くときは、電源コードを引っ張らずに電源プラグを持って抜く。

- ・火災や感電、故障の原因になります。

■電源プラグがいたんでいたり、差し込みがゆるい時は使用しない。

- ・感電やショート、発火の原因になります。

## **警告** 安全に使用していただくために

### ■次の方は、必ず医師に相談の上、その指示に従う。

- ・ペースメーカー等の電磁障害を受けやすい体内植込み型医用電気機器を使用している人
- ・悪性しゅよう（腫瘍）のある人
- ・心臓に障害のある人
- ・妊娠中の人または出産直後の人
- ・生理中の人
- ・糖尿病などによる高度な末しょう（梢）循環障害からくる知覚障害のある人
- ・皮膚に創傷のある人
- ・椎間板ヘルニア症の人
- ・脚部に重度の血行障害のある人
- ・骨粗しょう（鬆）症の人、せきつい（脊椎）の骨折、捻挫、肉離れ等、急性【とう（疼）痛性】疾患の人や骨の弱い人
- ・けんしょう（腱鞘）炎の人
- ・せきつい（脊椎）に異常のある人または背骨が左右に曲がっている人
- ・安静を必要とする人
- ・高血圧症の人
- ・温度感覚喪失が認められる人
- ・体温38℃以上（有熱期）の人
- 例1. 急性炎症症状【けん（倦）怠感、悪寒、血圧変動など】の強い時期
- 例2. 衰弱しているとき
- ・その他身体に異常のある人や医師の治療を受けている人

### ■ご使用前に縫製部分の点検をしてください。保護カバーに破れが無いか確認し、カバーが破れていた場合は使用を中止してください。

- ・けがや事故の原因になります。



強制

### ■保護カバーを外した状態、破れた状態では使用しないでください。

保護カバーが破れた場合は使用を中止し、すぐに電源プラグを抜いてお買い上げの「販売店」・「製造販売元」に連絡してください。

- ・けがや事故の原因になります。

### ■身体に異常を感じた場合は、使用を直ちに中止する。

- ・けがや事故の原因になります。

### ■使用中に気分が悪くなったり刺激が強すぎて苦痛を感じた場合、使用しても効果があらわれない場合は直ちに使用を中止し、医師または専門家に相談する。

- ・事故や体調不良の原因になります。

### ■本機に故障が発見された場合は使用を直ちに中止し電源プラグを抜く。

- ・けがや事故の原因になります。

故障した場合には、ご自分で分解したり修理せず、販売店または製造販売元に連絡する。

### ■使いはじめは短い時間、エアーの強さは弱で使用する。

- ・けがをする原因になります。

### ■電源プラグは、確実に最後まで差し込む。

- ・事故や感電やショート、発火の原因になります。

### ■本機に安全な超低電圧でのみ供給して使用する。

- ・事故や感電やショート、発火の原因になります。



プラグを抜く

### ■使用後は必ず電源プラグをコンセントから抜く。また、電源コードは、ねじれをほどこいて保管する。

- ・ホコリや湿気で絶縁劣化になり、漏電・火災の原因になります。

・乳幼児や子供がけがをする原因になります。



分解禁止

### ■本機の分解、修理、改造は絶対にしない。

- ・火災や感電、故障、けがをする原因になります。

・点検して故障を発見した場合は、ご自分で分解したり修理しない。



水ぬれ禁止

### ■浴室等湿度の高い場所で使用しない。また、本体やACアダプター・コード接続部に水をこぼさない。

- ・感電や故障の原因になります。

### ■ぬれた手で、ACアダプターやジャックの抜き差しはしない。

- ・感電の原因になります。

## **注意** 安全に使用していただくために

### ご使用前の注意

- 頭部、顔部、のど部、胸部、局部では使用しない。**
  - ・けがの原因になります。
- 本機は1人用です。複数人で同時に使用しない。**
  - ・けがや故障の原因になります。
- 本機は一般家庭用として使用する。**
- 肌の弱い人は素肌に直接あてて使用しない。**
  - ・けがや事故の原因になります。
- 装飾品（ネックレス、ベルト、ピアス、イヤリング等）を付けている場所などには使用しない。**
  - ・装飾品が破損の原因になります。
  - ・けがの原因になります。
- 頭部に髪飾り等固いものをつけて使用しない。**
  - ・けがや故障の原因になります。
- 本機のエアバッグ部を踏みつけたり、固いものを乗せて使用したりしない。**
  - ・故障の原因になります。
- 使用しながら眠らない。**
  - ・体調が悪くなったり、けがの原因になります。
- 飲酒後や疲労が激しい時には使用しない。また、食後すぐには使用しない。**
  - ・事故やけがの原因になります。
- マッサージ動作中に電源プラグを抜かない。**
  - ・事故やけがの原因になります。
- 電源プラグにピンやごみ、水分を付着させない。**
  - ・感電やショート、発火の原因になります。
- 他の治療器と併用しない。**
  - ・けがや事故、故障の原因になります。
- ホットカーペットの上や暖房機器の近くでは使用しない。**
  - ・火災や故障の原因になります。
- 浴室や洗面所など湿気の多い場所では使用・保管をしない。**
  - ・感電や故障の原因になります。



禁止

## **注意** 安全に使用していただくために

### ご使用前の注意



強制

- 健康な場合でも、次のような人は健康をそこなうおそれがあるため、使用前に医師に相談する。
  - ・加齢により筋肉の衰えた人や痩身の人
  - ・骨や内臓に起因する腰痛の人
  - ・打ち身やねんざをしやすい人
  - ・乗物酔いの激しい人
  - ・過去に心臓や内臓の手術をされた人
- 本機の使用によって発疹、発赤、かゆみなどの症状があらわれた場合は、使用を中止し、医師に相談する。
  - ・事故や健康をそこなう原因になります。
  - ・コードは容易に離脱しないように、正しく確実に接続してください。
- 電源を入れると、正常で安全に作動するか確認の上、使用する。
  - ・感電やけがの原因になります。
- しばらく使用しなかったときは、正常に、かつ、安全に作動することを確認してください。
- 製品本体カバーに異物がついていない事を確認する。  
製品本体に破れがない事、ファスナーが開いていない事を確認して使用する。
  - ・けがや事故の原因になります。

### ご使用中の注意



禁止

- マッサージ以外の目的で使用しない。
  - ・けがや事故、故障の原因になります。
- 布団や毛布等をかぶせて使用しない。
  - ・火災や感電、故障の原因になります。
- 電源コードやリモコンコードを持って本機を持ち上げたり、無理に曲げたり、強く引っ張ったりしない。
  - ・火災や感電、故障の原因になります。
- キャスター付きの椅子や回転機能が付いた椅子では使用しない。
  - ・転倒によるけがや事故、故障の原因になります。
- 本機の上に立ったり、不安定な姿勢や無理な体勢で使用しない。
- 本機の使用時、収納時、移動時に本商品を落としたり、強い衝撃を与えたり、過度な荷重をかけたりしないようご注意ください。
  - ・事故やけが、故障の原因になります。
- 破損した状態で使用しない。  
思わぬ事故やけがの原因となりますので、必ずご確認の上、ご使用ください。

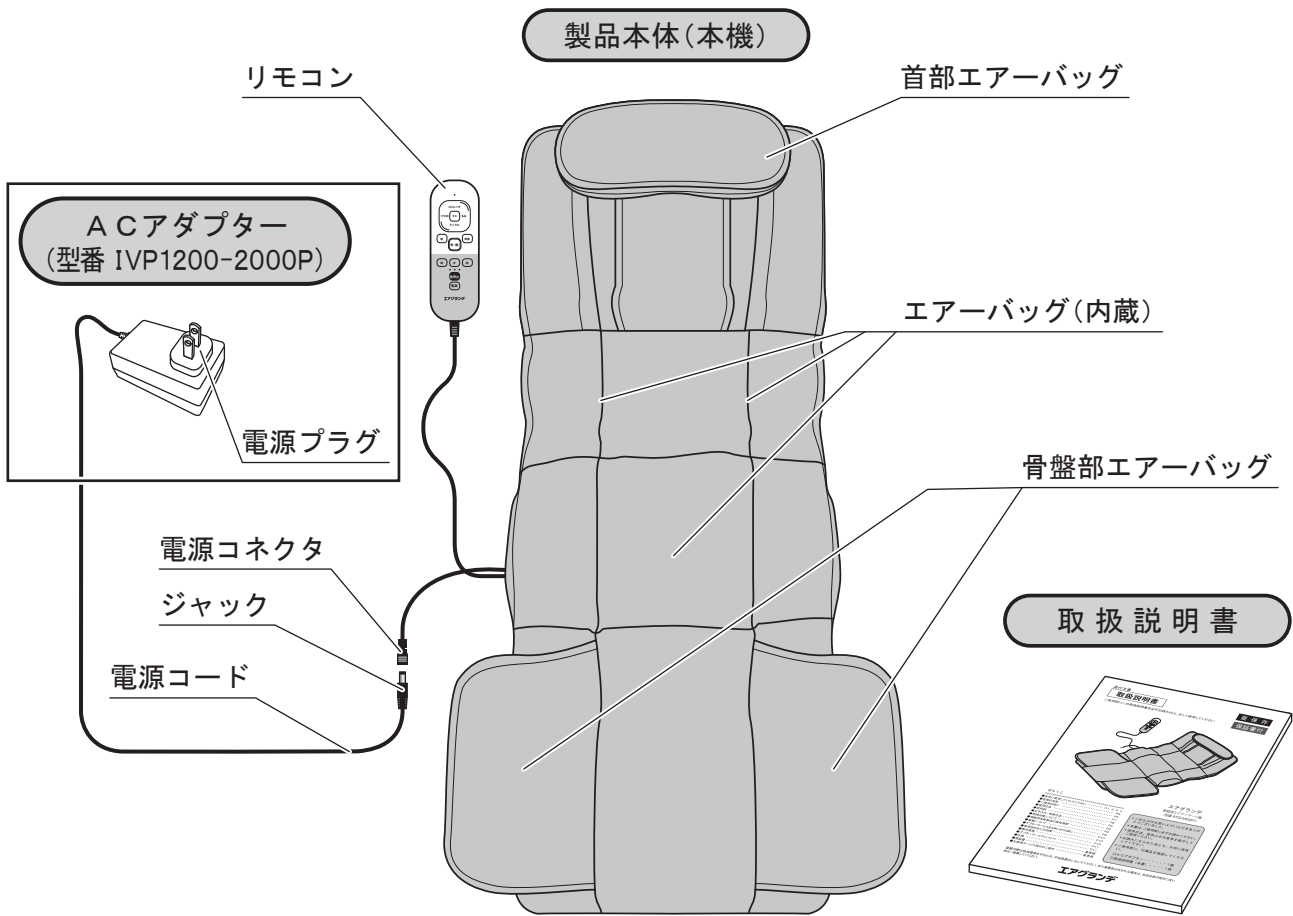


強制

- 定められた使用時間を超えないようにする。
  - ・1回の使用時間は15分を超えないようにしてください。
  - ・長時間の使用は筋肉や神経に対し必要以上の刺激を与え、逆効果になることがあります。
  - ・続けて使用する場合は10分以上休んでください。1日あたりの使用時間は通算して30分以内とってください。
- 使用中電源コードが体に巻きつかないように注意する。
  - ・けがや事故の原因になります。
- 本機に異常を感じたり、停電などを含む緊急時には、直ちに使用を中止し、ACアダプターを抜く。



# 各部の名称

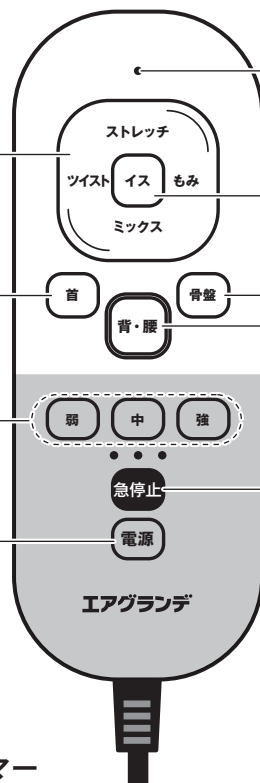


## リモコン

### 〈4つの各部位自動モード〉

- ・「ストレッチ」ボタン：  
各部位のストレッチ中心の動作
- ・「ツイスト」ボタン：  
各部位のひねり中心の動作
- ・「もみ」ボタン：  
各部位のもみ中心の動作
- ・「ミックス」ボタン：  
ストレッチ、ツイスト、もみを  
織り交ぜた動作

- 首ボタン  
主に首と背中とのミックス動作
- 弱・中・強ボタン  
エアークッションの強さを選べます。
- 電源ボタン  
電源の入/切を行います。



電源ランプ  
ON時：LED点灯/OFF時：消灯

イスボタン  
イスや座って使用する時専用の  
首以外の部位の動作

骨盤ボタン  
主に骨盤と臀部のミックス動作

背・腰ボタン  
主に背中と腰のミックス動作

急停止ボタン  
全ての動作が停止します。  
(即停止+エアークッション抜き+電源OFF)

※15分自動OFFタイマー

## ⚠ 注意 ご使用の前に

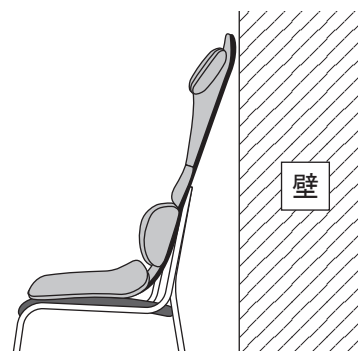
### 設置のしかた

#### ■床に寝かせて使用する場合

使用中の動作音をやわらげるとともに床を傷つけないためにマットなどを敷くことをおすすめします。

#### ■椅子の背もたれにたてかけて使用する場合

- ・壁のまえに設置してください。  
椅子と一緒に後ろに倒れる原因になります。
- ・キャスター付きの椅子や回転椅子で使用しないでください。  
転倒による事故やけがの原因になります。



### ご使用前の確認

#### ■使用前に必ず張地やエアバッグが破れていないか確認し、破れがあるときはただちに使用を中止してください。

- ・張地を外した状態や破れた状態で使用しないでください。  
破れた場合は使用を中止し、ACアダプターを抜き、修理を依頼してください。
- ・施療部位にアクセサリなどの硬いものをつけて使用しないでください。  
事故やけが、故障の原因になります。
- ・頭、胸、腹へは使用しないでください。  
事故やけがの原因になります。
- ・はじめはマッサージの動きを確認してから、弱い刺激を短い時間で使用してください。
- ・ジャックを電源コネクタに差ししてください。（抜け落ちないように確実に接続する）
- ・ACアダプターをコンセントに差ししてください。（抜け落ちないように確実に接続する）
- ・リモコンのボタンが正しく動作するか確認してください。

## 使用方法

### 1. ジャックを電源コネクタにつなぎ、ACアダプターの電源プラグをコンセントに差しします。

### 2. 電源ボタンを押してください。

- ・電源ランプが点灯します。（ON時：LED点灯／OFF時：消灯）
- ・寝て使用する場合、首部エアバッグを上下にスライドさせて身長に合わせて、首の後ろにあたるように調節してください。

### 3. お好みのモードボタンを押してください。

- ・電源ボタンを押してから、モードボタンの操作がない場合、約2分後に電源OFFになります。

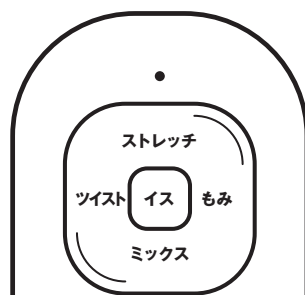
#### 〈4つの各部位自動モード〉

##### ・「ストレッチ」:

各部位のストレッチ中心の動作をします。

##### ・「ツイスト」:

各部位のひねり中心の動作をします。



##### ・「もみ」:

各部位のもみ中心の動作をします。

##### ・「ミックス」:

ストレッチ、ツイスト、もみを織り交ぜた動作をします。

# 使用方法

## ・「首」「骨盤」「背・腰」:

それぞれ選択した部位を中心に動作します。



## ・「イス」:

イスに座って使用する時専用で首部以外の各部位の動作をします。

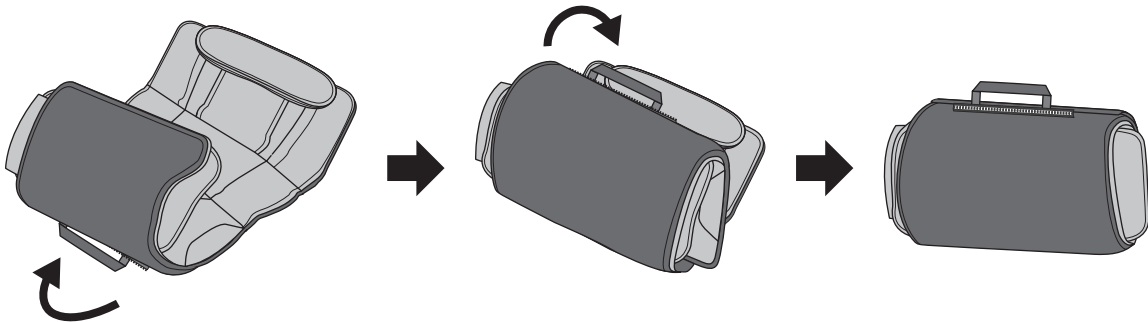


- ・エアバッグの強さを「弱」「中」「強」ボタンで調節できます。  
※初めて使用する人や、使い慣れるまでは短い時間、エアの強さは「弱」で使用してください。
- ・急いで中止したいときに「急停止」ボタンを押すと全ての動作が止まります。
- ・使いすぎや切り忘れを防止するため、約15分で自動的に運転を停止します。

## 4. ACアダプターの電源プラグとジャック、電源コネクタを抜いてください。

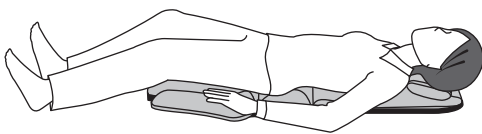
- ・必ず電源OFFの状態で行ってください。

## 5. ファスナーを閉めて、持ち運びや収納をしてください。



# 使用例

## 床に寝かせて使用



■床に寝かせて使用する場合は、使用中の動作音をやわらげるとともに床を傷つけないためにマットなどを敷くことをおすすめします。

■腰部分に痛みを感じる場合は、厚手のタオル等をあてて使用してください。

## 椅子の背もたれにたてかけて使用

■椅子に置いて使用する場合は、背もたれを壁で支えてご使用ください。

■リモコンの(イス)モードにてご使用ください。



## 床に置いて使用

■座って使用する場合は、壁で支えてご使用ください。

■リモコンの(イス)モードにてご使用ください。





## お手入れ・保管方法

### お手入れ・保管

- お手入れの際には、必ず電源プラグをコンセントから抜く。  
また、濡れた手で電源プラグを抜き差ししない。
  - ・感電やけがの原因になります。
- 電源プラグのほこり等は周期（1ヶ月）的にとる。
  - ・湿気等で絶縁不良になり、火災の原因になります。
- 柔らかい乾いた布でふき取る。
- 汚れがひどい場合は、ぬるま湯にうすめた中性洗剤を含ませた布をよくしぼって  
からふき、仕上げに乾いた布で水分をふき取る。
- 製品本体、付属品などは、次回の使用に支障のないように清浄にし、湿気の少ない  
ところに整理・保管する。
  - ・けがや故障の原因になります。
- 乳幼児や子供の手の届かない場所に保管する。
  - ・乳幼児や子供がけがをする原因になります。
- 直射日光が当たる場所や、ストーブ等の近くで高温になる場所は避ける。
  - ・変色や故障の原因になります。
- 入浴剤（特にイオウ成分を含んだもの）やシャンプー、整髪料などが生地に付  
着した時は速やかに乾いた布で拭き取る。
  - ・変色やシミの原因になります。



禁止

- シンナー、ベンジン、漂白剤は使用しない。
  - ・破損や変色の原因になります。
  - ・カバーを外さない。（ファスナーは安全上、開かない構造になっております。）

## 愛情点検について

しばらく使用しなかった機器を使用するときは使用前に、機器が正常に、かつ、安全に作動することを確認してください。



愛情点検

- このような症状はありませんか。
- こげくさいにおいがする。
  - 電源コード、電源プラグが異常に熱い。
  - コードを動かすと通電したり、しなかったりする。
  - その他異常がある。



故障や事故防止のためコンセントから電源プラグを抜いて、必ずお買上げの「販売店」・「お客様サービス窓口」に点検・修理をご相談ください。

## 補修用性能部品の保有期間

弊社では本機の補修用性能部品を、製造打ち切り後最低6年間保有しています。  
性能部品とはその商品の機能を維持するために必要な部品です。

## 廃棄について

本機を廃棄する場合は、環境への影響を少なくするため、お住まいの自治体で定められている規則に従って処分してください。

## アフターサービスをお申し付けの前に

現象	ここを点検してください	処置方法
動作しない	電源プラグが正しく差し込まれていますか？	電源プラグをコンセントに差し込んでください。
途中で止まった	15分以上お使いになっていませんか？	マッサージ動作を始めてから、約15分経過するとタイマー機能がはたらき、自動的に運転が停止します。電源ボタンを押すと運転を再開します。
	連続でお使いになっていませんか？	安全装置が作動しモーターが止まる場合があります。 1時間程度休んで製品を冷ましてからお使いください。
製品からにおいがする	連続でお使いになっていませんか？	長時間使用しますと製品内部の機構部分から臭いがする事がありますが異常ではありません。
マッサージ音 (モーター音) 生地とその他が擦れる音 ポンプ音と吸気排気音 エアバッグが膨らんだり縮んだりする時のカサカサ音	構造上発生する動作音です。	異常ではなく、機能等に影響はありません。

- ・上記の他に選択した動作と異なる動作をした場合は、電源プラグをコンセントから抜いて、約10秒たってから、再度電源プラグをコンセントに差し込んでください。
  - ・これらの処置をされても異常があるときは、お買い上げの「販売店」または、「お客様サービス窓口」にご相談ください。
- 尚、その際にご購入の商品名、製造番号、お買い上げ時期、故障状況等をお知らせください。

## 使用目的または効果

あんま、マッサージの代用。一般家庭で使用すること。・疲労の回復 ・血行の促進 ・筋肉の疲れをとる ・筋肉のこりをほぐす ・神経痛 ・筋肉痛の痛みをやわらげる

## 動作原理

また、エアバッグにより効果的にマッサージを行う。

## アフターサービスについて

### ■保証書

保証書は記載内容をご確認いただき大切に保管してください。

### ■保証期間中に修理を依頼される場合

保証書の記載内容に従って修理させていただきます。

### ■取扱説明書はホームページWebサイトからも入手できます。

<https://ntw-aiwa.co.jp>

### ■その他ご不明な場合

点検・修理に関するご相談ならびにご不明な点は、お買い上げの「販売店」・「お客様サービス窓口」にご相談ください。

## 仕 様

※ 改良のため一部仕様を変更する場合があります。

医療機器の種類	管理医療機器
類別	機械器具 (77) バイブレーター
一般的名称	家庭用エアマッサージ器
販売名	エアグランデ
医療機器認証番号	305AHBZX00050000
型番	BY22-ME0201
本体使用電源	電源AC100V 50-60Hz
定格消費電力	24W
ACアダプター定格 (型番 IVP1200-2000P)	入力 AC100-240V 50-60Hz
	出力 DC12V 2.0A
エア圧力	約70 kPa
定格時間	15分
適応体重	約90kg
素材	張地：ポリエステル
質量	約3.9kg
寸法	幅約65×長さ約120×厚さ約8.5 (cm) (広げた状態)
電氣的安全性	電気用品安全法技術基準適合確認済
コードの長さ	約180cm
製造国	中国
製造元	Xiamen High Top Electronic Technology Co., Ltd.
製造販売元	株式会社 愛和 静岡県裾野市茶畑字鈴原1438-1

# 保証書

保証期間中に故障が発生した場合は、本書をご提示の上、販売店もしくはお客様サービス窓口にご依頼ください。

ご購入商品名	エアグランデ BY22-ME0201
無料修理保証期間	お買上げ日より1年間

本書は上記「無料修理保証期間」中に故障が発生した場合、下記に依り無料修理を行う事をお約束するものです。従って本書によってお客様の法律上の権利を制限するものではありません。

## 〈無料修理規定〉

- 取扱説明書、本体貼付ラベル等の注意書に従った使用状態で保証期間内に故障した場合には、無料修理をさせていただきます。  
(イ) 無料修理をご依頼になる場合には、商品に取扱説明書から切り離した本書を添えていただきお買上げの販売店にお申しつけください。  
(ロ) お買上げの販売店に無料修理をご依頼にならない場合には、お客様サービス窓口にご連絡ください。
- ご転居の場合の修理ご依頼先等は、お買上げの販売店またはお客様サービス窓口にご相談ください。
- ご贈答品等で本保証書に記入の販売店で無料修理をお受けになれない場合には、お客様サービス窓口へご連絡ください。
- 保証期間内でも次の場合には原則として有料にさせていただきます。  
(イ) 使用上の誤り及び不当な修理や改造による故障及び損傷  
(ロ) お買上げ後の取付場所の移設、輸送、落下などによる故障及び損傷  
(ハ) 火災、地震、水害、落雷、その他天災地変及び公害、塩害、ガス害(硫化ガスなど)、異常電圧、指定外の使用電源(電圧、周波数)などによる故障及び損傷  
(ニ) 車両、船舶等に搭載された場合に生ずる故障及び損傷  
(ホ) 一般家庭用以外(例えば業務用など)に使用された場合の故障及び損傷  
(ヘ) 本書のご添付がない場合  
(ト) 本書にあるお買上げ年月日、お客様名、販売店名の記入のない場合、あるいは字句を書き替えられた場合
- 本書は日本国内においてのみ有効です。
- 本書は再発行いたしませんので大切に保管してください。

## 修理メモ

- ※ お客様にご記入いただいた個人情報(保証書控)は、保証期間内の無料修理対応及びその後の安全点検活動のために利用させていただく場合がございますのでご了承ください。
- ※ この保証書は、本書に明示した期間、条件のもとにおいて無料修理をお約束するものです。したがって、この保証書によって保証書を発行している者(保証責任者)、及びそれ以外の事業者に対するお客様の法律上の権利を制限するものではありませんので、保証期間経過後の修理についてご不明の場合は、お買上げの販売店またはお客様サービス窓口にお問い合わせください。
- ※ 保証期間経過後の修理や補修用性能部品の保有期間については取扱説明書の「保証とアフターサービス」をご覧ください。
- ※ This warranty is valid only in Japan.

## 販売店欄

店名	印
住所	TEL
お買上げ年月日	

※事情により記載ができない場合がございますので、その際は契約書を貼り付けて保管してください。

発売元

株式会社 愛和

〒410-1121 静岡県裾野市茶畑字鈴原 1438-1

製造販売元

株式会社 愛和

## お客様サービス窓口

TEL 0570-002878

月～金(土・日・祝日除く)9時～17時